

Charte web

Institut d'Histoire Sociale de la CGT Loire-Atlantique

Version : Charte_web_IHS_CGT_44_V20230226b.odt

Objet :

Une charte graphique permet d'avoir une identité visuelle et pour se faire une homogénéité dans tous nos documents, qu'ils soient publicitaires ou administratifs. Dans le même esprit, je vous propose une charte web qui pourrait s'apparenter à un tutoriel aussi.

À ces fins, nous proposons un peu plus en donnant les éléments spécifiques¹ à la construction de pages sur le site web de l'UD CGT de Loire-Atlantique.

Sommaire

Des pages web	page 2
Page « Plaques commémoratives CGT - Maison des syndicats à Nantes »	page 3
Page biographique	page 3
Annexe 1 : Fichiers du bandeau	page 5
Annexe 2 : Mémento des codes et raccourcis spécifiques au site de l'UD CGT 44	page 7
Annexe 3 : Des images	page 9

¹ Éléments spécifiques en dehors des constructions propres à SPIP.

Page « Plaques commémoratives CGT - Maison des syndicats à Nantes »

Un tableau est proposé avec les 181 noms de martyrs.

Pour faciliter la construction, un tableur est disponible :

Plaques_UL_CGT_Nantes_Noms_V20230224a.ods

Page biographique

Elles sont dans la sous-rubrique n°63 (*Des femmes et des hommes*) de la rubrique n°61 (*Repères*).

Création de la page type :

Exemple pour les biographies des personnes sur les plaques commémoratives de Nantes. Le code des ressources biographiques est aussi construit avec le tableur ci-dessus.

Copier et coller le texte ci-dessous.

<img4572|center>

Son nom figure sur les [plaques de la Maison des syndicats de Nantes->3463].

Mettre ici les ressources biographiques web

Le texte ci-dessous se place automatiquement en ajoutant **le mot-clé « ihs_ contribution » à la page créée.**

{{Appel à contribution}}

Appel à toute personne intéressée : Chercheurs, historiens, archivistes, documentalistes, vous souhaitez nous signaler vos publications, fonds d'archives ou autres ressources documentaires, contactez-nous : [ihs@lacgt44->ihs@lacgt44]. La mise en ligne de ces ressources vous permettra à vous, archivistes ou documentalistes, de bénéficier d'une meilleure diffusion de vos inventaires auprès des chercheurs sur un espace unique dédié aux archives de la CGT. Quant aux auteurs, elle vous permettra d'élargir la diffusion de vos publications.

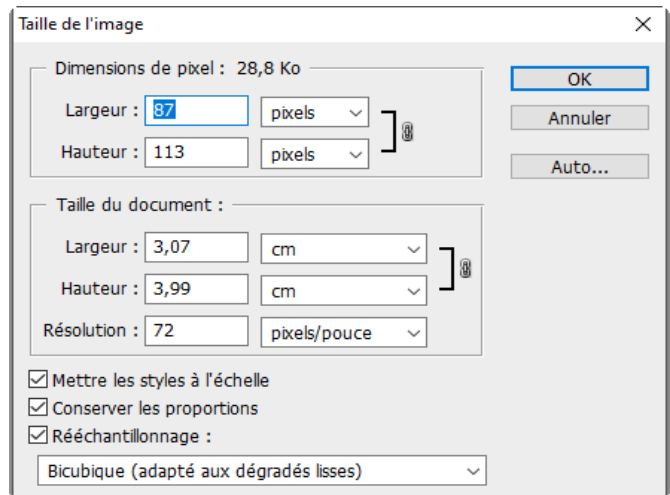
Ce texte est modifiable dans l'article « Appel à contribution » (n°3505) situé dans la rubrique « Des femmes et des hommes » (n°63). Les modifications apportées s'appliqueront dans tous les articles qui ont le mot clé « ihs_ contribution »

La page est ensuite à alimenter et compléter manuellement pour y ajouter, par exemple la bibliographie :

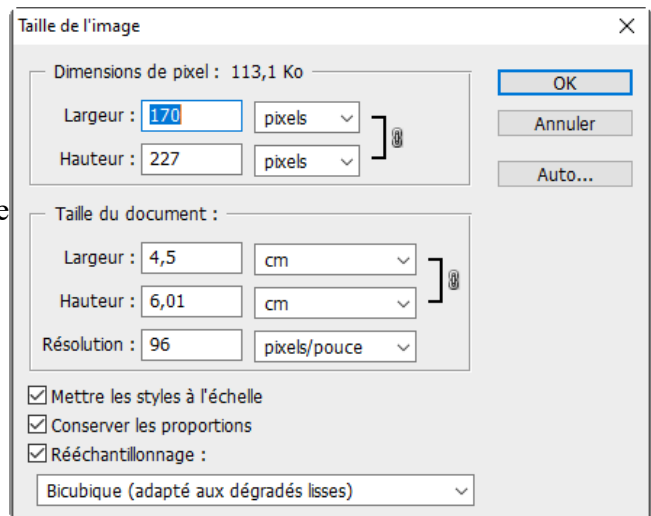
{{Bibliographie}}

Si il y a besoin de créer des pages biographiques pour d'autres sujets, conserver ce modèle.

L'image neutre est la n°4572



Portrait en remplacement de l'image neutre.
Le crédit se met dans la description de l'image
(exemple © Collection Patrice Morel).
L'appel de l'image par <docXXXX>
Exemple :
© Extraite du livre {Les lettres de fusillés}
© Collection Patrice Morel



ANNEXE 1

Fichiers du bandeau

- Fond dégradé : Degrade_beige.jpg
- Logo : Logo_IHS44_V20230116e_Entete_web.png
- Html : Entete_IHS44_V20230117a.html

Code html

```
<!DOCTYPE html PUBLIC "-//W3C//DTD XHTML 1.0 Transitional//EN"
"http://www.w3.org/TR/xhtml1/DTD/xhtml1-transitional.dtd">
<html xmlns="http://www.w3.org/1999/xhtml">
<head>
<meta http-equiv="Content-Type" content="text/html; charset=utf-8" />
<title>Entete_pages_IHS44</title>
<style type="text/css">
<!--
.Style1 {
    font-family: Arial, Helvetica, sans-serif;
    font-size: 12px;
    font-weight : normal;
    }

.Style2 {
    font-family: Arial, Helvetica, sans-serif;
    font-size: 12px;
    font-weight : bold;
    }

.Style3 {
    font-family: Arial, Helvetica, sans-serif;
    font-size: 14px;
    font-weight : bold;
    }

.Style4 {
    font-family: Arial, Helvetica, sans-serif;
    font-size: 12px;
    font-weight : bold;
    font-style: italic;
    color : rgb(255,0,0);
    }

-->
</style>
</head>

<body>
<table width="100%" height="115" background="Degrade_beige.jpg" >
```

```


<tr>
      <td width="54%" height="80" valign="top"><br>
      <p class="Style4">
        En vie de luttes, en faire toute une histoire !
      </td>
      <td width="4%" valign="top">&nbsp;</td>
      <td width="42%" align="center" valign="top">
      <p class="Style2">
        Institut d'Histoire Sociale CGT de Loire-Atlantique<br />
      <span class="Style1">
        Maison des syndicats<br />
        1 place gare de l'État - CP1<br />
        44276 Nantes cedex 2<br />
        <a href="mailto:ihs@lacgt44.fr">ihs@lacgt44.fr</a></span><span class="Style1"><br />
        </span><a href="https://lacgt44.fr/spip.php?article132" target="_blank" class="Style3">
        Adhérer à l'IHS</a></p>
      </td>
    </tr>
</table>
</body>
</html>

```

Note : ce code est adapté par l'administrateur du site de l'UD.

ANNEXE 2

Mémento des codes et raccourcis spécifiques au site de l'UD CGT 44

 <p>Portrait neutre</p>	<pre><img4572> <doc4572 left> <doc4572 center> <doc4572 right></pre> <p><u>Note</u> : img pour n'afficher que l'image ou doc pour afficher le titre et la description. Mettre le crédit dans la description.</p>
<p>Portrait dans les biographies</p>	<pre><docXXXX left> <docXXXX center> <docXXXX right></pre> <p><u>Note</u> : doc pour afficher la description. Y mettre le crédit.</p>
<p>Ligne rouge et texte en blanc centré</p> <p style="text-align: center; color: red; font-weight: bold;">MON TEXTE</p>	<pre> {{<center>MON TEXTE</center>}} </pre>
<p>Texte d'Appel à contribution en bas de page.</p>	<p>Ajouter mot clé « <u>ih_s_contribution</u> » à l'<u>article</u> concerné.</p>
<p>Bandeau d'identification de l'IHS en haut de page.</p>	<p>Ajouter mot clé « <u>histoire_sociale</u> » à la <u>rubrique</u> concerné. Toutes les articles de la rubrique auront le bandeau.</p>

Mémento des codes et raccourcis autres (SPIP et Html)

<p>Tableau Exemple avec un titre et 2 colonnes.</p> <p><u>Note</u> : le descriptif du tableau permet aux applications des mal-voyants de lire la construction du tableau (<i>tableau deux colonnes, personnage, emplacement sur les stèles</i>).</p>	<pre> {{Les personnages}} tableau deux colonnes, personnage, emplacement sur les stèles {{Personnage}} {{Emplacement sur les plaques}} </pre>
<p>Ancre (par exemple pour créer un sommaire avec retour haut de page)</p>	<pre>[ancre_hautpage<-] Sommaire : -* [Charte graphique->#ancre_charte] -* [Conseil d'administration->#ancre_ca] [ancre_charte<-]Une charte graphique ([Haut de page->#ancre_hautpage])</pre>

	<p>Mon texte sur la charte graphiquement...</p> <p>[#ancre_ca-]Le conseil d'administration ([Haut de page->#ancre_hautpage])</p> <p>Mon texte sur le conseil d'administration...</p>
<p>Réduire la taille d'un texte au minimum ou inversement (+x ou -x, x variant entre 1 et 7) Voir : http://broussaille.free.fr/cours/police.htm</p>	<p>Mon texte ici</p>
<p>Centrer du texte ou une image.</p>	<p><center>Mon texte ou image ici à centrer</center></p>

ANNEXE 3

Des images

Thème	Abréviation	Fichier	SPIP	
Page en construction		Travaux17.gif	4486	<img4486 left>
Flèche noire et rouge vers la gauche	FGRouge	Fleche01_noire_rouge_G.png	4490	<img4490>
Flèche noire et rouge vers la droite	FDRouge	Fleche01_noire_rouge_D.png	4489	<img4489>
Flèche grise vers la droite	FDGrise	Fleche01_grise_D.png	4488	<img4488>
Flèche grise vers la gauche	FGGrise	Fleche01_grise_G.png	4487	<img4487>
Portrait neutre		20220718_neutre_photo_patrice_morel_ht30mm_96dpi.jpg	4572	<img4572>